

ISOLA

INTERIÉROVÉ DVEŘE DO GARÁŽÍ



ZASTAVTE ZIMU ZA DVEŘMI

Určeno pro použití jako interiérové dveře, které uzavírají otvory ve vnitřních stěnách mezi místnostmi s různou teplotou vzduchu, např. garáže. Dveře jsou vyrobeny v souladu s normou **PN-EN 14351-2:2018**.

SOUČINITEL PROSTUPU TEPLA

$$U_d = 1,3 \frac{W}{m^2 \cdot K}$$

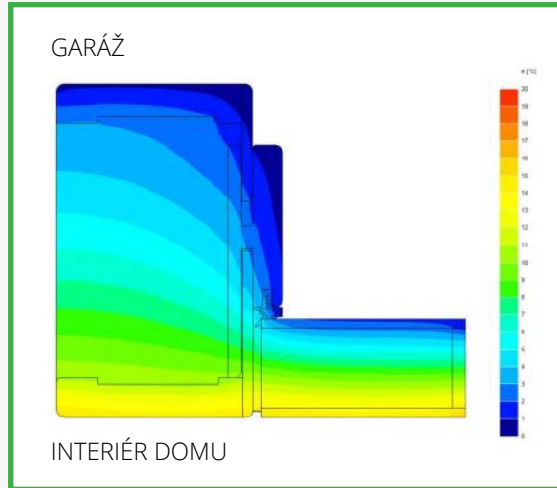
Dveře byly testovány na součinitel prostupu tepla pro reprezentativní vzorek v bezpolodrážkové verzi na zárubni DIN DUO. Pro srovnání - dveře s výplní z plně desky mají tento součinitel $U_d = 2,2 \text{ W/m}^2 \cdot K$.



ISOLA

INTERIÉROVÉ DVEŘE DO GARÁŽÍ

NOVINKA



ROZMĚRY - FALCOVÝ SYSTÉM



standardní výška v polodrážce	2020 (mm)	
nestandardní výška v polodrážce	2070 2120 (mm)	příplatek +10%
	2170 2220 (mm)	+20%



ROZMĚRY - BEZFALCOVÝ SYSTÉM



standardní výška	2020 (mm)	
nestandardní výška	2070 2120 (mm)	příplatek +10%
	2170 2220 (mm)	+20%

ISOLA

INTERIÉROVÉ DVEŘE DO GARÁŽÍ

KONSTRUKCE KŘÍDLA

SYSTEM	standard	doplňky	příplatek
FALCOVÝ A BEZFALCOVÝ	<ul style="list-style-type: none"> pevný konstrukční rám vyrobený z lepeného borovicového dřeva výplň tvoří tepelná vložka vnější obklady tvoří HDF desky padací těsnění 	<ul style="list-style-type: none"> balíček REG-GO (pouze pro výšky 2020 mm, 2120 mm, 2220 mm) 	•/•

POVRCHOVÁ ÚPRAVA KŘÍDLA

SYSTEM	VZOR	standard	příplatek
FALCOVÝ A BEZFALCOVÝ	V00	• Dekory ECO TOP	•/•
		• Dekory HIGH TOP	•/•
		• hladký laminát UNI MAT PLUS vyznačující se hedvábným pocitem na dotyk	•/•
		• laminát LAMISTONE CPL, SILKSTONE	•/•
		• laminát CPL o tloušťce 0,2 mm	•/•
		• povrch lakovaný ekologickými akrylovými barvami v polomatném provedení, barva bílá RAL 9003	•/•
		• povrch stříkaný ekologickými akrylovými barvami v matném provedení, barva šedá RAL 7047, světle béžová NCS S1502-Y50R, béžová NCS s2005-Y50R	•/•
		• povrch stříkaný ekologickými akrylovými barvami v matném provedení, barva šalvěj mat NCS s4010-G50Y, černá RAL 9005	•/•
		• SKUPINA A	•/•
		• SKUPINA B	•/•
• SKUPINA C a D	•/•		
		• dřeva - přírodní dřevěné dýhy pokryté ekologickým UV lakem	•/•
		• povrch SILKWOOD - přírodní dřevěná dýha lakovaná ekologickými barvami RAL nebo NCS	•/•
		• povrch REALWOOD - přírodní dřevěná dýha pokrytá ultramatným UV lakem s viditelnou kresbou dřeva	•/•

KOVÁNÍ

SYSTEM	standard	doplňky	příplatek
FALCOVÝ	• jednobodový zámek s roztečí 72 mm pro cylindrickou vložku WB nebo klíč WK ve stříbrné barvě	• cylindrická vložka 30x35	•/•
	• pant typ K - pro zárubeň systému DIN, („60“-„80“ - 2 ks, „90“ - 3 ks) ve stříbrné barvě	• změna barvy falcového zámku na černou barvu	•/•
	• pant typ M - pro kovovou zárubeň („60“-„80“ - 2 ks, „90“ - 3 ks) ve stříbrné barvě	• dodatečný pant typ K ve stříbrné nebo černé barvě	•/•
BEZFALCOVÝ	• magnetický zámek pro cylindrickou vložku WB (rozteč 85 mm) nebo klíč WK (rozteč 90 mm) ve stříbrné barvě	• dodatečný pant typ M ve stříbrné barvě	•/•
	• skrytý pant DUO v barvě satén nikel („60“-„80“ - 2 ks, „90“ - 3 ks)	• změna barvy bezfalcového zámku na bílou, lesklou zlatou nebo černou	•/•
		• změna barvy bezfalcového pantu na černou a bílou	•/•
		• změna barvy bezfalcového pantu na lesklou zlatou	•/•
		• dodatečný bezfalcový pant v barvě satén nikel	•/•
		• dodatečný bezfalcový pant v bílé nebo černé barvě	•/•
		• dodatečný bezfalcový pant v lesklé zlaté barvě	•/•



falcový pant typ K



falcový pant typ M



bezfalcový pant



ZÁRUBNĚ SYSTÉM DIN



nastavitelná
AQUA DIN



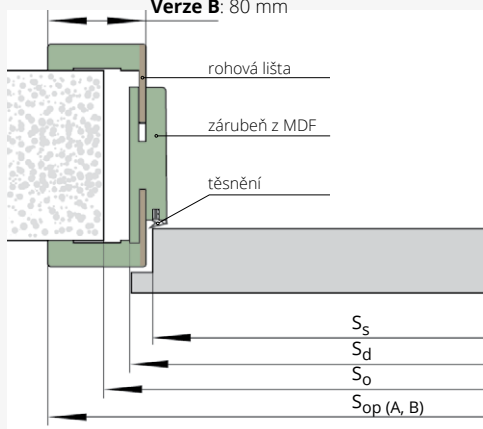
nastavitelná
AQUA DIN DUO



ROZMĚRY - FALCOVÝ SYSTÉM

Verze A: 60 mm (netýká se stříkaných)

Verze B: 80 mm



ŠÍŘKA

typ	jednokřídlé dveře				
	So	Sd	Ss	SopA	SopB
„60“	676	646	618	748	788
„70“	776	746	718	848	888
„80“	876	846	818	948	988
„90“	976	946	918	1048	1088
„100“	1076	1046	1018	1148	1188

VÝŠKA

Tolerance rozměrů ±1mm	Ho	Hd	Hs	HopA	HopB
	2055	2043	2020	2093	2113

So - šířka montážního otvoru

Sd - šířka po vnější straně zárubně

Ss - šířka křídla

Sop (A,B) - šířka po vnější straně lišty

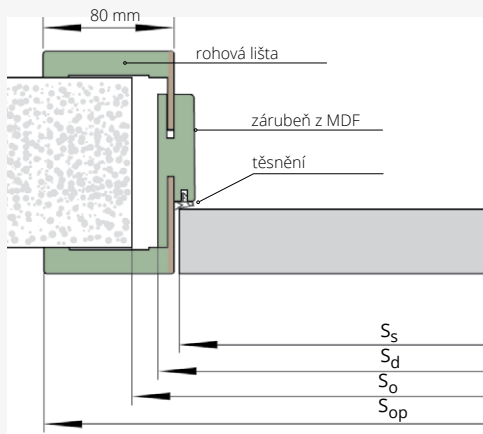
Ho - výška montážního otvoru

Hd - výška po vnější straně zárubně

Hs - výška křídla

Hop (A,B) - výška po vnější straně lišty

ROZMĚRY - BEZFALCOVÝ SYSTÉM



ŠÍŘKA

typ	jednokřídlé dveře			
	So	Sd	Ss	Sop
„60“	690	652	625	794
„70“	790	752	725	894
„80“	890	852	825	994
„90“	990	952	925	1094
„100“	1090	1052	1025	1194

VÝŠKA

Tolerance rozměrů ±1mm	Ho	Hd	Hs	Hop
	2055	2043	2020	2113

So - šířka montážního otvoru

Sd - šířka po vnější straně zárubně

Ss - šířka křídla

Sop (A,B) - šířka po vnější straně lišty

Ho - výška montážního otvoru

Hd - výška po vnější straně zárubně

Hs - výška křídla

Hop (A,B) - výška po vnější straně lišty

PEVNÉ KOVOVÉ ZÁRUBNĚ SYSTÉM POL-SKONE



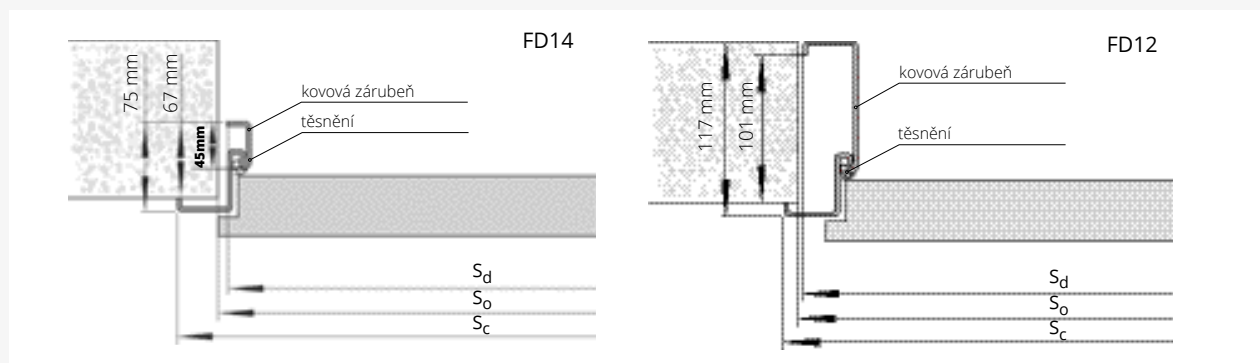
pevná kovová SYSTÉM POL-SKONE



nastavitelná kovová SYSTÉM POL-SKONE



ROZMĚRY - FALCOVÝ SYSTÉM



ŠÍŘKA FD14

jdnokřídle dveře			
typ	S _O	S _D	S _C
„60”	673	633	697
„70”	773	733	797
„80”	873	833	897
„90”	973	933	997
„100”	1073	1033	1097

VÝŠKA	H _O	H _D	H _C
	2046	2036	2068

ŠÍŘKA FD12

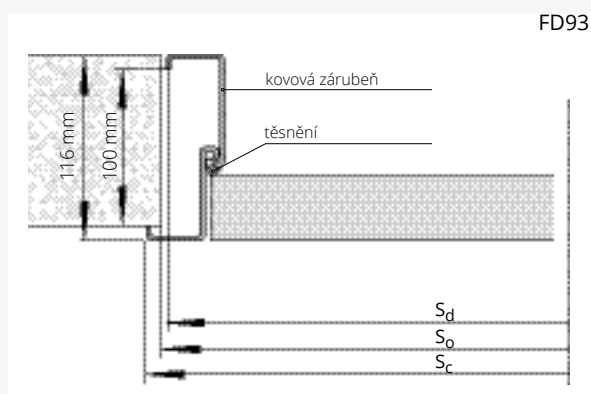
jdnokřídle dveře			
typ	S _O	S _D	S _C
„60”	681	671	697
„70”	781	771	797
„80”	881	871	897
„90”	981	971	997
„100”	1081	1071	1097

VÝŠKA	H _O	H _D	H _C
	2060	2055	2068

So - šířka montážního otvoru
S_d - šířka po vnější straně zárubně
S_c - celková šířka zárubně

Ho - výška montážního otvoru
H_d - výška po vnější straně zárubně
H_c - celková výška zárubně

ROZMĚRY - BEZFALCOVÝ SYSTÉM



ŠÍŘKA

jdnokřídle dveře			
typ	S _O	S _D	S _C
„60”	685	675	701
„70”	785	775	801
„80”	885	875	901
„90”	985	975	1001
„100”	1085	1075	1101

VÝŠKA	H _O	H _D	H _C
	2060	2055	2068

So - šířka montážního otvoru
S_d - šířka po vnější straně zárubně
S_c - celková šířka zárubně

Ho - výška montážního otvoru
H_d - výška po vnější straně zárubně
H_c - celková výška zárubně

KONSTRUKCE ZÁRUBNĚ

SYSTÉM	standard
PEVNÁ KOVOVÁ SYSTÉM POL-SKONE	<ul style="list-style-type: none"> zárubeň vyrobená z plechu o tloušťce 1,5 mm určená pro interiérové dveře

POVRCHOVÁ ÚPRAVA ZÁRUBNĚ

SYSTÉM	standard	doplňky
PEVNÁ KOVOVÁ SYSTÉM POL-SKONE	<ul style="list-style-type: none"> zárubeň lakovaná práškovou barvou standardní barevné provedení: bílá (RAL 9003), černá (RAL 9005), bílá (RAL 9016), šedá (RAL 7047), hnědá (RAL 8014), grafitová (RAL 7024), béžová (NCS S 2005 Y50R) 	<ul style="list-style-type: none"> ostatní barvy dle palety RAL dostupné za příplatek

KOVÁNÍ

SYSTÉM	standard
PEVNÁ KOVOVÁ SYSTÉM POL-SKONE	<ul style="list-style-type: none"> falcový panty typ M "60"- "80" - 2 ks; "90" - 3 ks. bezfalcové panty "60"- "80" - 2 ks; "90" - 3 ks. protiplech ve stříbrné nebo černé barvě - v závislosti na barvě zámku (týká se bezfalcového systému)

CENA PEVNÝCH KOVOVÝCH ZÁRUBNÍ SYSTÉM POL-SKONE



typ zárubně	jednokřídlé dveře	
	„60“÷„80“	„90“÷„100“
FD14 malá	•/•	•/•
FD12 velká	•/•	•/•



symbol	rozsah v mm	jednokřídlé dveře		
		„60“÷„80“	„90“	„100“
FD93	101	•/•	•/•	•/•
počet skrytých pantů		2 ks.	3 ks.	3 ks.

NASTAVITELNÉ KOVOVÉ ZÁRUBNĚ SYSTÉM POL-SKONE



SYSTÉM
falcový

nastavitelná
kovová
SYSTÉM
POL-SKONE

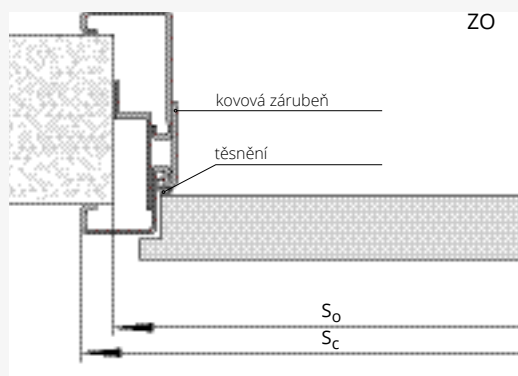


SYSTÉM
bezfalcový

nastavitelná
kovová
SYSTÉM
POL-SKONE



ROZMĚRY - FALCOVÝ SYSTÉM



ŠÍŘKA

jdnokřídle dveře		
typ	S ₀	S _C
„60“	690	717
„70“	790	817
„80“	890	917
„90“	990	1017
„100“	1090	1117

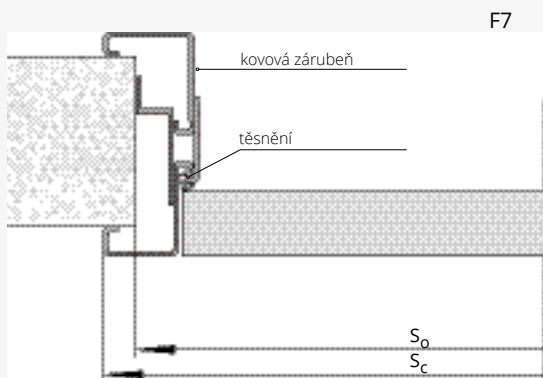
S₀ - šířka montážního otvoru
S_C - celková šířka zárubně

H₀ - výška montážního otvoru
H_C - celková výška zárubně

VÝŠKA

	H ₀	H _C
	2065	2078

ROZMĚRY - BEZFALCOVÝ SYSTÉM



ŠÍŘKA

jdnokřídle dveře		
typ	S _C	S ₀
„60“	721	693
„70“	821	793
„80“	921	893
„90“	1021	993
„100“	1121	1093

S₀ - šířka montážního otvoru
S_C - celková šířka zárubně

H₀ - výška montážního otvoru
H_C - celková výška zárubně

VÝŠKA

	H ₀	H _C
	2065	2078

KONSTRUKCE ZÁRUBNĚ

SYSTÉM	standard
nastavitelná kovová SYSTÉM POL-SKONE	<ul style="list-style-type: none"> • zárubeň vyrobená z plechu o tloušťce 1,5 mm • určena pro interiérové dveře

POVRCHOVÁ ÚPRAVA ZÁRUBNĚ

SYSTÉM	standard	doplňky
nastavitelná kovová SYSTÉM POL-SKONE	<ul style="list-style-type: none"> zárubeň lakovaná práškovou barvou standardní barevné provedení: bílá (RAL 9003), černá (RAL 9005), bílá (RAL 9016), šedá (RAL 7047), hnědá (RAL 8014), grafitová (RAL 7024), béžová (NCS S 2005 Y50R) 	<ul style="list-style-type: none"> ostatní barvy dle palety RAL dostupné za příplatek

KOVÁNÍ

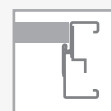
SYSTÉM	standard
nastavitelná kovová SYSTÉM POL-SKONE	<ul style="list-style-type: none"> falcový panty typ M "60"- "80" - 2 ks; "90" - 3 ks bezfalcový panty "60"- "80" - 2 ks; "90" - 3 ks protiplech ve stříbrné nebo černé barvě - v závislosti na barvě zámku (týká se bezfalcového systému)

CENA NASTAVITELNÝCH KOVOVÝCH ZÁRUBNÍ SYSTÉM POL-SKONE



nastavitelná
kovová
SYSTÉM
POL-SKONE

symbol	rozsah mm	jednokřídlé dveře	
		„60“±„80“	„90“±„100“
ZO1	95-125	•/•	•/•
ZO2	125-155	•/•	•/•
ZO3	155-185	•/•	•/•
ZO4	185-215	•/•	•/•
ZO5	215-245	•/•	•/•
ZO6	245-275	•/•	•/•
ZO7	275-305	•/•	•/•
ZO8	305-335	•/•	•/•
ZO9	335-365	•/•	•/•



nastavitelná
kovová
SYSTÉM
POL-SKONE

symbol	rozsah v mm	jednokřídlé dveře		
		„60“ - „80“	„90“	„100“
F71	110-140	•/•	•/•	•/•
F72	140-170	•/•	•/•	•/•
F73	170-200	•/•	•/•	•/•
F74	200-230	•/•	•/•	•/•
F75	230-260	•/•	•/•	•/•
F76	260-290	•/•	•/•	•/•
F77	290-320	•/•	•/•	•/•
F78	320-350	•/•	•/•	•/•
F79	350-380	•/•	•/•	•/•
počet skrytých pantů		2 ks.	3 ks.	3 ks.